

Panneaux tactile avec double boîtier en verre à 9 fonctions TW-2K4Gx-x

Description

Panneau tactile avec double boîtier en verre à 9 fonctions avec led centrale pour l'indication des fonctions et le rétro-éclairage. Touche avec retour sonore et lumineux.

Referências

Blanc brillant:	TW-2K4GL-W
Noir brillant:	TW-2K4GL-B
Blanc mat:	TW-2K4GM-W
Noir mat:	TW-2K4GM-B
Blanc mat avec lignes:	TW-2K4GM-WX
Noir mat avec lignes:	TW-2K4GM-BX

Fonctionnalités

- 4 touches indépendantes programmables;
- Commande sélectionnable pour chaque touche;
- 4 touches coulissantes pour monter/descendre ou marche/arrêt;
- Touche multi-touch pour les scénarios;
- Désactiver/activer le rétroéclairage.

Application

Habitations, Hôtels, Bureaux, Usines.

Certifications

- EN 60669-2-1
- Low voltage directive 2014/35/EU
- EMC directive 2014/30/EU

Protections

Par circuit isolé D-BUSSUPPLY.

Notas

Aucune.




Montage

Montage dans une boîte Atouch modèle « W » vide.



- a) Fil de 0,8 mm dans une boîte « W » vide
- b) 4 conducteurs 2 x 2 x 0,8 (Y(St)Y)
- c) Autres

Caractéristiques électriques

Alimentation:	24VDC
24VDC	1 pour fil de 0,8 mm 
Terre	1 pour fil de 0,8 mm 
Bus	1 pour fil de 0,8 mm 



Nettoyage du panneau

Pour nettoyer vos panneaux, utilisez un chiffon humide avec savon ou détergent dilué.

L'utilisation de nettoyant pour vitres, d'alcool ou de diluant lorsque en contact avec la partie arrière fragilise la colle et peut entraîner le remplacement du panneau avec exclusion de garantie.

Conditions de Garantie

La période de garantie est de 5 ans, et doit préserver la facture pour cet effet. Les droits de garantie ne seront pas appliqués si le produit présente:

- Modifications dans les étiquettes qui enveloppent le produit
- Dommages électriques par mauvaise utilisation
- Dommages dans la structure comme rayures, coupe et déchirures.

Panneaux tactile avec double boîtier en verre à 9 fonctions TW-2K4Gx-x

Dimensions

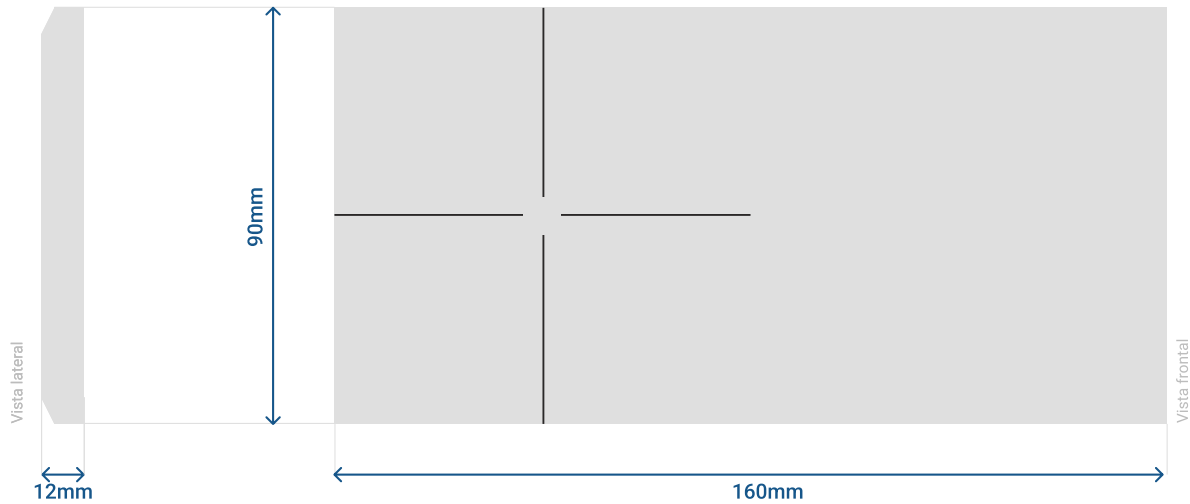


Schéma de câblage

